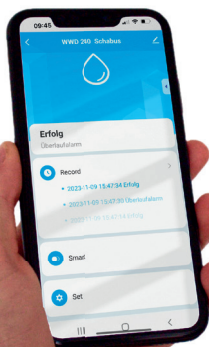


Wireless-Wassermelder 230V WWD 241

Artikelnummer:

500241

**PUSH & SMS
Nachrichten**



immer aktuell:



Herzlichen Dank für Ihr Vertrauen!

Um eine stets optimale Funktion und Leistungsbereitschaft für das Produkt zu garantieren und um Ihre persönliche Sicherheit zu gewährleisten, haben wir eine Bitte an Sie: Lesen Sie vor Montage und ersten Inbetriebnahme diese Betriebsanleitung gründlich durch und befolgen Sie vor allen Dingen die Sicherheitshinweise!

**Die Betriebsanleitung ist Bestandteil dieses Produktes.
Bewahren Sie diese zum Nachlesen auf!**

Lieferumfang

1 Wassermelder WWD 241 mit Minischwimmerschalter Kunststoff,
1 Gebrauchsanleitung

Sicherheitshinweise

- Bevor Sie das Gerät montieren bzw. in Betrieb nehmen, lesen Sie die Gebrauchsanleitung sorgfältig durch.
- Verpackungsmaterial ist kein Kinderspielzeug. Halten Sie dieses von Kindern fern.
- Öffnen Sie das Gerät nicht, es enthält keine durch Sie zu wartenden Teile.

Umgebungsbedingungen

Die zur Beurteilung des Produktes herangezogenen Normen legen Grenzwerte für den Einsatz im Wohnbereich, Geschäfts- und Gewerbebereich sowie in Kleinbetrieben fest, wodurch der Einsatz des Erzeugnisses für diese Betriebsumgebung vorgesehen ist:

- Wohngebäude/ Wohnflächen wie Häuser, Wohnungen, Zimmer usw.
Verkaufsflächen wie Läden, Großmärkte usw.
- Räume von Kleinbetrieben wie Werkstätten, Dienstleistungszentren usw.
- Alle Einsatzorte sind dadurch gekennzeichnet, dass sie an das öffentliche Niederspannungsnetz angeschlossen sind.

Zur Installation und beim Zufügen von WiFi-Geräten benötigen Sie ein stabiles 2,4 Ghz-WLAN.

Zur Erstinstallation sollten Sie nicht mehr als 5 Meter vom WLAN-Router entfernt sein!



Bestimmungsgemäße Verwendung

Der Wassermelder WWD 241 ist ein Gerät zur Erkennung von Wasserstandsänderungen. Sobald der Minischwimmerschalter durch Wasser gehoben wird, ertönt ein akustisches und optisches Alarmsignal und warnt Sie vor unerwartetem Wassereintritt. Nachdem Sie das Gerät in der Smart-Live-App zugefügt haben sendet dieses im Ereignisfall eine Push-Benachrichtigung an Ihr Smartphone. Das Gerät kann auch für andere Flüssigkeiten (z.B. Heizöl, Diesel, Pflanzenöl, Schmieröl, u.a.) verwendet werden, deren Dichte mind. 0,7 Gramm / cm³ oder höher ist. Für eine andere Verwendung, als zuvor beschrieben, ist das Gerät nicht zugelassen.

Technische Daten

Betriebsspannung:	230 V~ (+/-10%) / 50-60 Hz
Leistungsaufnahme:	ca. 0,8 W im Standby
Wifi:	802,11 b/g/n
Funktionsbereich:	-15 °C / +40 °C
Schutzart:	IP 20
Schalldruck Summer:	90 dB (Abstand 10 cm)
Kabellänge:	2,5 m, verlängerbar mit 2x0,14mm ² LIYY bis 50 m
Außenmaße (HxBxT):	118x60x44 mm

Montageanleitung

ACHTUNG: Das Gerät nicht im Freien betreiben!

Sensormontage

Die Montageposition des Schwimmerschalters definiert die Wasserstandshöhe (mind. 4cm), ab der der WWD 241 Alarm geben soll. Der Schwimmerschalter wird aufrecht (Kabel nach oben) bei einem maximalen Winkel von 30° montiert.

Inbetriebnahme

Der Wassermelder WWD 241 wird einfach in eine Steckdose 230 V~ / 50-60 Hz gesteckt. Die LED-Anzeige (Function) leuchtet **grün** auf, der Alarm ertönt kurz und signalisiert, dass das Gerät betriebsbereit ist.

Alarm

Sobald der Minischwimmerschalter durch Wasser gehoben wird, ertönt ein akustisches und optisches Alarmsignal. Die LED Anzeige (Function) leuchtet dabei **rot**. Der Alarm schaltet sich wieder aus, sobald der Wasserpegel sinkt.

Funktionstest

Funktionsprüfung des Gerätes: Betätigen Sie den Schwimmer am Schwimmerschalter und der Alarm löst sofort aus, der Alarm schaltet sich wieder aus und der WWD 241 wird automatisch nach ungefähr einer Sekunde zurückgesetzt.




Zu Ihrer Sicherheit empfehlen wir diesen Test monatlich durchzuführen!

Smart-Life - Smart-Living APP - kostenlos -

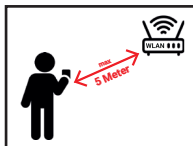


Laden Sie die mobile App „**Smart Life - Smart Living**“ herunter. Sowohl für Android™ als auch für iOS stehen in den jeweiligen App-Stores kompatible Anwendungen zum Herunterladen zur Verfügung.



Erstellen Sie ein neues Konto und melden sich an:

Halten Sie den Schlüssel für Ihren WLAN-Router bereit. Bei der Auswahl des WLAN-Netzwerks ist auf die korrekte Schreibweise (Groß- und Kleinschreibung) zu achten.

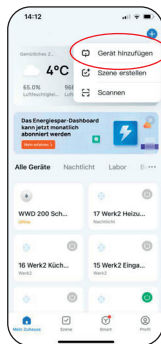


Zur Erstinstallation sollten Sie nicht mehr als 5 Meter vom WLAN-Router entfernt sein!

Gerät hinzufügen:

Zur Installation und beim Zufügen von WiFi-Geräten benötigen Sie ein stabiles 2,4 Ghz-WLAN.

- In der APP auf „Gerät hinzufügen“ gehen
- Gerät in die Steckdose einstecken, die LED „operate“ blinkt grün
- auf „Test/Quit“ drücken um den Suchmodus zu aktivieren (ca. 1. Sekunde). LED „operate“ leuchtet, LED „function“ blinkt kurz blau auf.
- Diese Suche kann einige Sekunden in Anspruch nehmen



Push-Benachrichtigungen | optional SMS-Benachrichtigungen

Im Alarmfall werden Warnmeldungen an die Smart-Life-App auf Ihrem Mobiltelefon weitergeleitet. Optional können Sie kostenpflichtige SMS-Benachrichtigungen hinzufügen.

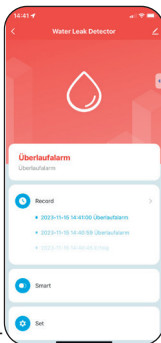
Nach einem Alarmvorfall (und Behebung der Ursache) setzt sich der WWD 241 automatisch zurück. Sie brauchen nichts weiter zu unternehmen.

Alarmprotokoll

unter dem Menüpunkt „Record“ können Sie den Verlauf Ihrer Benachrichtigungsergebnisse nachvollziehen.

Geräteverwaltung in der APP

Ein Gerät kann nur von einem Smartphone aus gesteuert werden. Der Inhaber kann jedoch weitere Familienmitglieder oder Kollegen per E-Mail einladen, so daß auch diese die Push-Benachrichtigungen erhalten. Falls diese die SMS-Funktion zugebucht haben erhalten sie dann ebenfalls auch die SMS-Benachrichtigung.



Beim **Wechsel des WLAN** muss das Gerät in der App gelöscht werden und im neuen WLAN-Netz neu hinzugefügt werden.

Allgemein

Elektrotechnik Schabus GmbH & Co. KG haftet nicht für Schäden und/oder Verluste jeder Art, wie z.B. Einzel- oder Folgeschäden, die daraus resultieren, dass kein Alarmsignal trotz Wasserstandsänderungen durch den Wassermelder gegeben wird.

Reinigen und Pflegen

Vermeiden Sie den Einfluss von Nässe (Spritz- oder Regenwasser), Staub sowie unmittelbare Sonnenbestrahlung auf das Gerät. Reinigen Sie das Gerät nur mit einem trockenen Leinentuch, das bei starker Verschmutzung leicht angefeuchtet sein kann. Verwenden Sie zur Reinigung keine lösemittelhaltigen Reinigungsmittel.

Konformitätserklärung

Die Konformitätserklärung können Sie per Mail bei uns anfordern unter: **info@elektrotechnik-schabus.de**

Alle Rechte, technische Änderungen, Irrtümer und Druckfehler vorbehalten.

Gewährleistung

Auf Ihr elektronisches Produkt von Elektrotechnik Schabus gewähren wir auf Materialfehler und Qualitätsmängel eine gesetzliche Gewährleistung ab Kaufdatum. Elektrotechnik Schabus repariert oder tauscht Ihr Gerät kostenlos aus, unter den folgenden Voraussetzungen:

- Bei gesetzlicher Gewährleistung muss das Gerät mit folgenden Dokumenten eingeschickt werden: Fehlerbeschreibung, Kaufbeleg sowie Ihre Anschrift und Lieferadresse (Name, Telefonnummer, Straße, Hausnummer, Postleitzahl, Stadt, Land).
- Geräte, die an Elektrotechnik Schabus zurückgeschickt werden, müssen ausreichend verpackt sein. Für Schäden oder Verlust während des Versands übernimmt Elektrotechnik Schabus keinerlei Haftung.
- Das Gerät muss gemäß der Gebrauchsanleitung benutzt worden sein. Elektrotechnik Schabus übernimmt keine Haftung für Schäden oder Ausgaben jeglicher Art, die aus der Benutzung der Geräte oder des Zubehörs resultieren oder für Schäden, die durch Unfall, Missbrauch, Abänderung oder Nachlässigkeit verursacht wurden.

Rücksendung

Sollte Ihr Gerät defekt sein, nehmen Sie bitte mit uns Kontakt auf:

Telefon +49 (0) 80 36 / 67 49 79 - 0

Email info@elektrotechnik-schabus.de

Bitte geben Sie Ihre komplette Anschrift bekannt sowie den Rückgabegrund. Wir werden Ihnen kostenfrei (nur innerhalb Deutschlands) per Mail einen Retourenaufkleber zusenden. Schicken Sie uns in keinem Fall ein unfreies Paket zu, dieses wird bei uns nicht angenommen! Unberechtigte Retouren, die keinen Reklamationsfall darstellen, werden Ihnen nachträglich belastet.

Umweltinformationen

Für die Herstellung des von Ihnen gekauften Produkts war die Gewinnung und Nutzung natürlicher Rohstoffe erforderlich. Es kann ggf. gesundheits- und umweltgefährdende Substanzen enthalten. Zur Vermeidung der Verbreitung dieser Substanzen in Ihrer Umgebung und zur Einsparung natürlicher Ressourcen bitten wir Sie, die entsprechenden Rücknahmesysteme zu nutzen. Dank dieser Systeme können die Materialien Ihres Produkts nach Ablauf seiner Lebensdauer umweltfreundlich wieder verwendet werden.



WEEE-NR.: 91394868

Das durchgestrichene Papierkorbsymbol auf dem Produkt erinnert Sie an die Nutzung dieser Systeme. Wenn Sie weitere Informationen zu Sammlungs-, Wiederverwendungs- und Recyclingsystemen benötigen, wenden Sie sich an die Abfallberatungsstelle Ihrer Stadt. Sie können sich auch an uns wenden, um weitere Informationen zur Umweltverträglichkeit unserer Produkte zu erhalten.

QR-Code zum Download oder Nachbestellen unter:

